



## RSTEK PumpMaster

Smart Water Control System  
سمارٹ کنٹرول- زیرو پریشانی- مکمل اطمینان

RSTEK PumpMaster کا انتخاب کیوں کریں؟

اکثر علاقوں میں پانی صرف مقررہ اوقات میں ہی آتا ہے

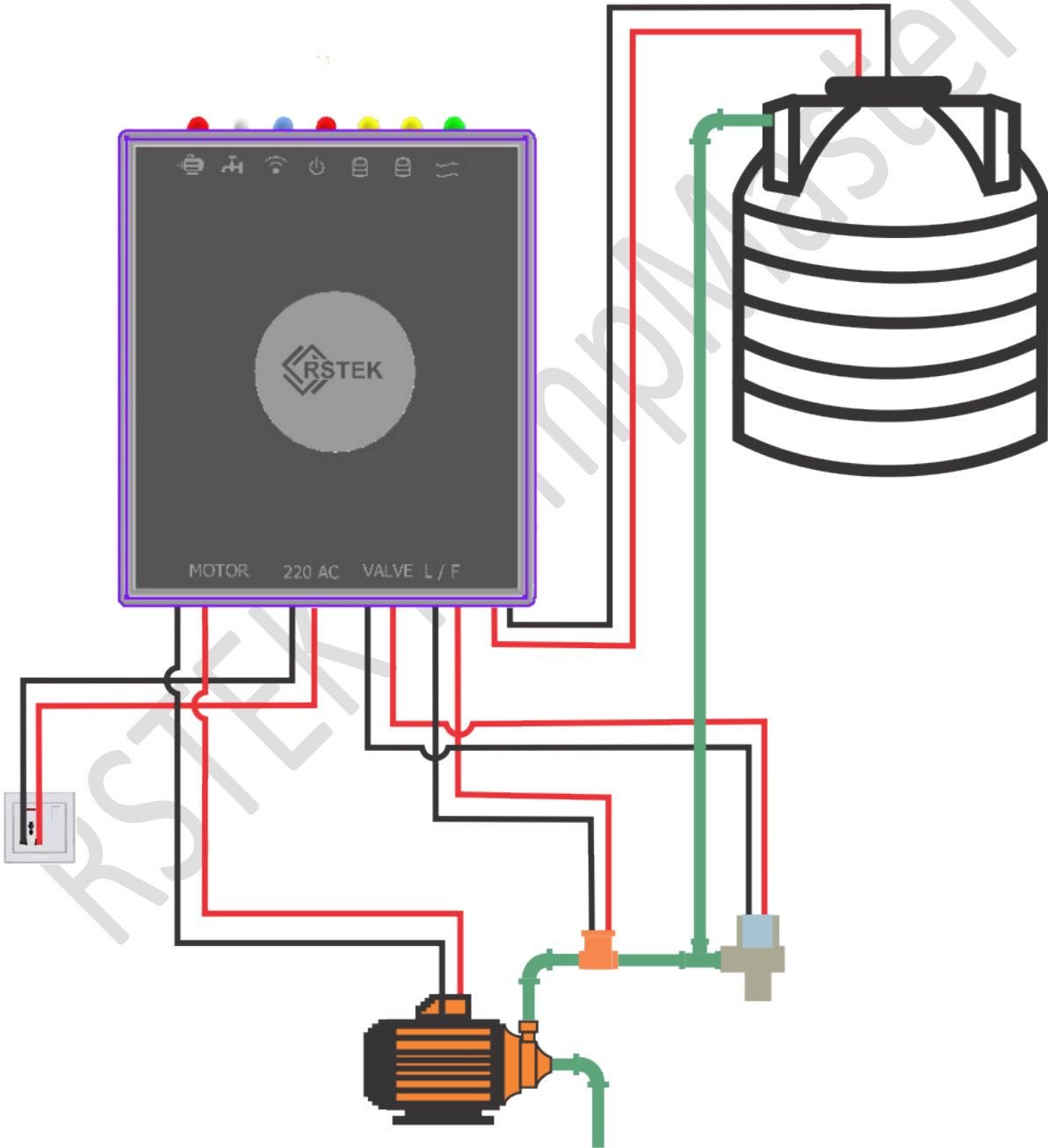
- ❖ پانی کی سپلائی کے اوقات میں پمپ کا نہ چلانے کا مطلب ہے، سارا دن پانی کے بغیر
- ❖ رات کو اٹھ کے پمپ کو چلانا
- ❖ بار بار پانی چیک کرنا اور پمپ چلانا
- ❖ ٹینکی اور فلو ہو یا پمپ کا خشک چل چل کے جل جانا

RSTEK PumpMaster یہ سب کچھ حل کرے خود کار طریقہ سے

- ✓ مقررہ پانی کے اوقات میں خودکار پمپ آپریشن
- ✓ پانی کے پمپ کو خشک چلنے سے بچانے
- ✓ ٹینکی کو اور فلو سے ہونے سے محفوظ رکھے
- ✓ خود کار نظام ، خود ہی مقررہ وقفہ سے پانی چیک کرتا رہے گا
- ✓ دے آپ کو مکمل زہنی سکون



# وائرنگ ڈاياگرام



## 1. پاور آن کریں

جب RSTEK PumpMaster آن کیا:

- اگر سرخ بتی روشن ہے ← ڈیوائس آن ہے
- اگر نیلی بتی بند ہے ← سسٹم بوٹ ہو رہا ہے یا وقت کا اندراج درکار ہے
- اگر نیلی بتی آن ہے ← ہاٹ سپاٹ آن ہے (پہلی بار سپاٹ اپ یا وائی فائی کنکشن موجود نہیں ہے)
- اگر نیلی بتی ٹمٹما رہی ہے ← وائی فائی کنیکٹیڈ ہے

## 2. RSTEK PumpMaster کنیکٹ کریں

1. اپنے موبائل، لیب ٹاپ یا ٹیبلٹ میں وائی فائی کی سیٹنگ کھولیں (نوٹ: - اینڈرائیڈ 12 یا اس سے جدید ورژن درکار ہے۔)
2. (کے ساتھ 4 ہندسے rstek rstekxxxx کنیکٹ کریں (اس نام کو لکھ لیں بعد میں اس کی ضرورت ہو گی)
3. پاس ورڈ: 123456789

## 3. سسٹم میں لاگ ان کریں

rstekxxxx سے کنیکٹ کرنے کے بعد ویب براؤزر میں لاگ ان پیج خود ہی کھل جائے گا

فیکٹری ڈیفالٹ

**Login**

Username:

Password:

Show Password

Username: **admin** •  
Password: **admin** •

اگر ڈیفالٹ پیج خود نہ کھلے تو

ویب براؤزر میں نیچے دیا گیا پیج کھولیں

rstek.local

اگر یہ پہلی بار سپاٹ اپ ہے تو آپ کو تاریخ اور ٹائم کا اندراج کرنا پڑے گا اس کے بعد یہ انٹرنیٹ سے خود ہی ٹائم ہم آہنگ کرتا رہے گا

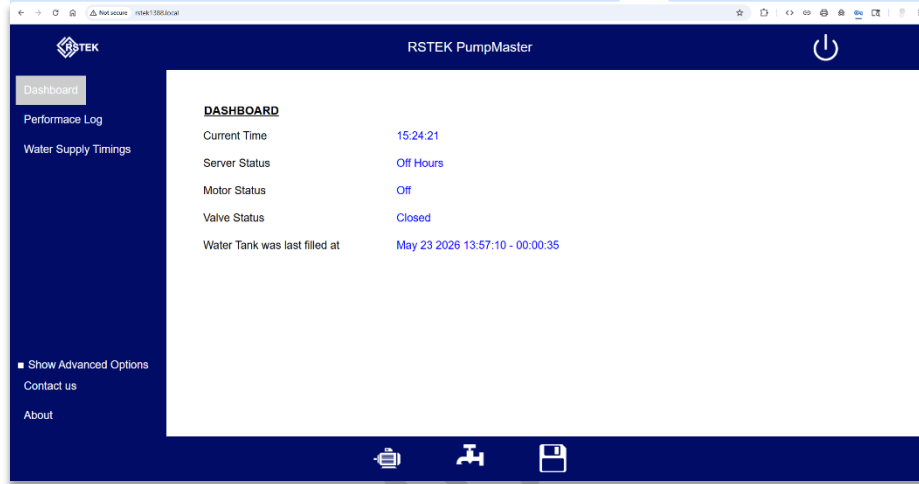
**Set Date and Time**

Date (DD-MM-YYYY):

Time (HH.MM.SS):

#### 4. مرکزی ڈیش بورڈ

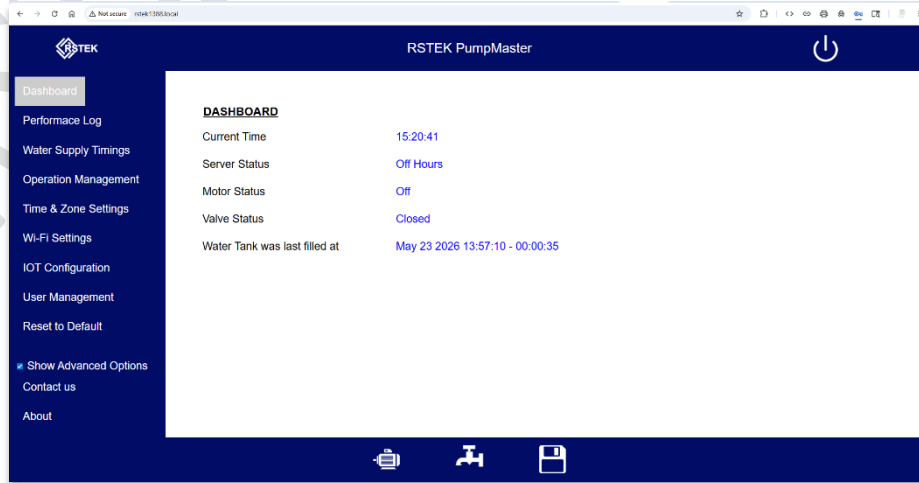
لاگ ان ہونے کے بعد آپ کے سامنے ہوگا RSTEK PumpMaster مرکزی ڈیش بورڈ جہاں آپ تمام مطلوبہ سیٹنگز کر سکیں گے



#### 5. ایڈوانس اپشنز

✓ “Show Advanced Options”


کنفیگریشن کے لیے تمام ایڈوانس اپشنز نظر آنے لگیں گے۔

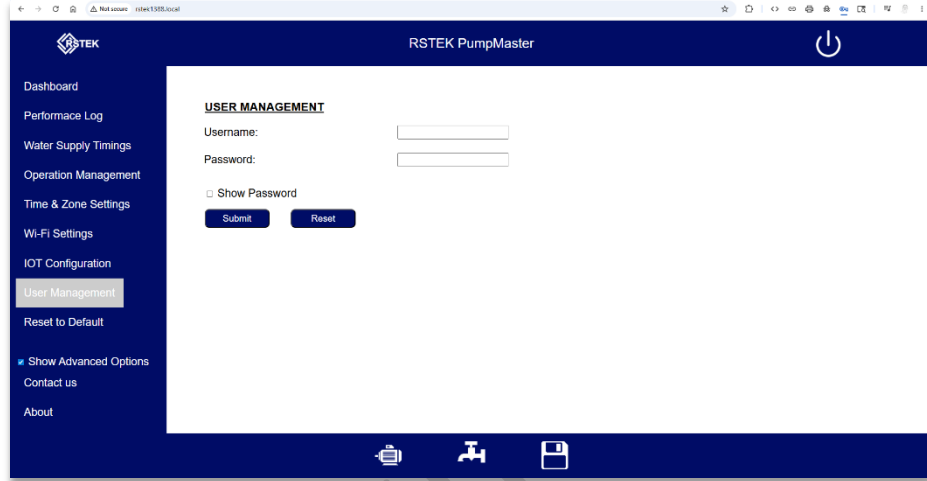


## 6. یوزر مینجمنٹ (سیکیورٹی)

آپ اپنی پسند کا یوزر اور پاس ورڈ رکھ سکتے ہیں



1. User Management پر کلک کریں
2. اپنی پسند کا نیا یوزر نیم اور پاس ورڈ درج کریں
3. Submit پر کلک کریں
4. نئے یوزر نیم اور پاس ورڈ سے لاگ ان کریں

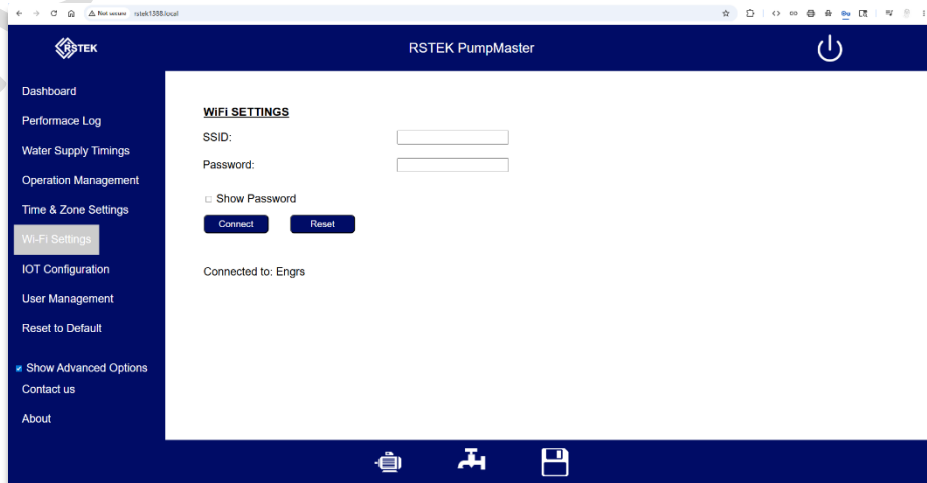
نئے یوزر نیم اور پاس ورڈ کو لکھ کر محفوظ کر لیں 



## 7. وائی فائی سیٹ اپ

1. Wi-Fi Settings پر کلک کریں
2. اپنے وائی فائی راؤٹر کا نام اور پاس ورڈ درج کریں
3. Connect پر کلک کریں
4. سسٹم آپ کے وائی فائی راؤٹر سے کنیکٹ کرنے کی کوشش کرے گا

-  اگر نیلی بتی ٹمٹا رہی ہے ← وائی فائی کنیکٹیو ہے
  -  اگر نیلی بتی آن ہے ← ہاٹ سپاٹ آن ہے وائی فائی راؤٹر سے کنکشن فیمل ہو گیا ہے
- ٹھیک نام اور پاس ورڈ سے دوبارہ کوشش کریں



## 8 . وائی فائی کے ذریعے رسائی

اب جبکہ سسٹم وائی فائی سے کنیکٹ ہو چکا ہے تو

- آپ اپنا کمپیوٹر، موبائل یا ٹیبلٹ اسی وائی فائی راؤٹر سے کنیکٹ کریں
- ویب براؤزر میں `rstekxxxx.local` (یہ وہی نام ہے جو سٹیپ 2 میں محفوظ کیا تھا) اوپن کریں
- اپنے یوزر نیم اور پاس ورڈ سے لاگ ان کریں

## 9 . پانی کی سپلائی کے اوقات کار

1. Water Supply Timings پر کلک کریں
2. اپنے مقامی پانی کے اوقات کار کا اندراج کریں
3. Submit کلک
4. Save کلک

Save کے بٹن کا کلر سفید ہو جائے گا مطلب تمام معلومات جو مہیا کی گئی ہیں save ہو گئی ہیں

The screenshot shows the RSTEK PumpMaster web interface. The main content area is titled "WATER SUPPLY TIMINGS" and contains three rows of time selection: Morning (From: 05:00 AM, To: 08:00 AM), Noon (From: 11:00 AM, To: 02:00 PM), and Evening (From: 05:00 PM, To: 09:00 PM). Each row has "From" and "To" labels and time pickers. Below the rows are "Submit" and "Reset" buttons.

حتمی نتیجہ

سیٹ اپ مکمل ہونے کے بعد، RSTEK PumpMaster:

- ✓ پانی کی دستیابی خودکار طور پر معلوم کرے گا
- ✓ صرف پانی کی سپلائی کے اوقات میں پمپ چلائے گا
- ✓ پمپ کو خشک چلنے سے محفوظ رکھے گا
- ✓ ٹینکی اوور فلو ہونے سے بچائے گا
- ✓ پس منظر میں خاموشی سے کام کرتا رہے گا

## اب اور نہی

- بار بار پانی چکیک کرنے کی ضرورت
- رات کو اٹھ کے پمپ چلانے کی فکر
- پمپ آن آف کرنے کی تشویش
- قیمتی پانی کا ضیا
- بجلی کا اضافی خرچہ

RSTEK PumpMaster لگائیں اور ٹینشن فری ہو جائیں

سمارٹ کنٹرول۔ زیرو پریشانی۔ مکمل اطمینان

RSTEK PumpMaster